



مؤسسة الإقراض الزراعي








المملكة الأردنية الهاشمية

## التقرير السنوي ٢٠٠٥

### مؤسسة الإقراض الزراعي



 [adminacc@go.com.jo](mailto:adminacc@go.com.jo)  [www.acc.gov.jo](http://www.acc.gov.jo)

٥٦٩٨٣٦٥  ٥٦٦١١٠٥  (٧٧) الرمز البريدي (١١١١٨) 



## كلمات مضيئة

||


||

عبد الله الثاني بن الحسين

٢٠٠٤/٨/٢٦



## بِسْمِ اللَّهِ الرَّحْمَنِ الرَّحِيمِ



## أعضاء مجلس الإدارة



/



/





## كلمة مدير عام المؤسسة :

.

( ) ( , )

.

( ) ( % , )

( % , ) ( )

.

"

( ) ( ) "

.

.

( , )

. ( % , )



( )

( , )

. ( , )

( , )

( )

والله ولي التوفيق

المدير العام  
المهندس توفيق الحباشنة



الرؤية:

الرسالة:

الهدف:

القياس:

## التنظيم الإداري والجهاز التنفيذي للمؤسسة

مجلس الإدارة :

( )

المهكل التنظيمي للمؤسسة:

:

( )





## شؤون الموظفين :

( ) ( ) .  
 . ( % , ) ( ) ( % , )  
 ( % , ) ( ) .  
 . ( % , ) ( )  
 ( % , ) ( ) .  
 . ( % , ) ( )  
 ( % , ) ( ) :  
 ( % , ) ( ) ( % , ) ( )  
 ( ) ( % , ) ( ) ( % , ) ( )  
 . ( % ) ( ) ( % )







## لمحة تاريخية عن تطور الإقراض الزراعي في الأردن

.

( )

( )

( )

.

( ) ( )

( )

( - )

( )

( - )

.

( )

( )

( )

( )

( )

( )

( )

( )

( )



## سياسة التمويل الزراعي في المؤسسة

### الإسهام الايجابي في مسيرة التنمية الزراعية في المملكة

( ) ( )  
( ) ( )  
( )  
( - ) ( )  
( )

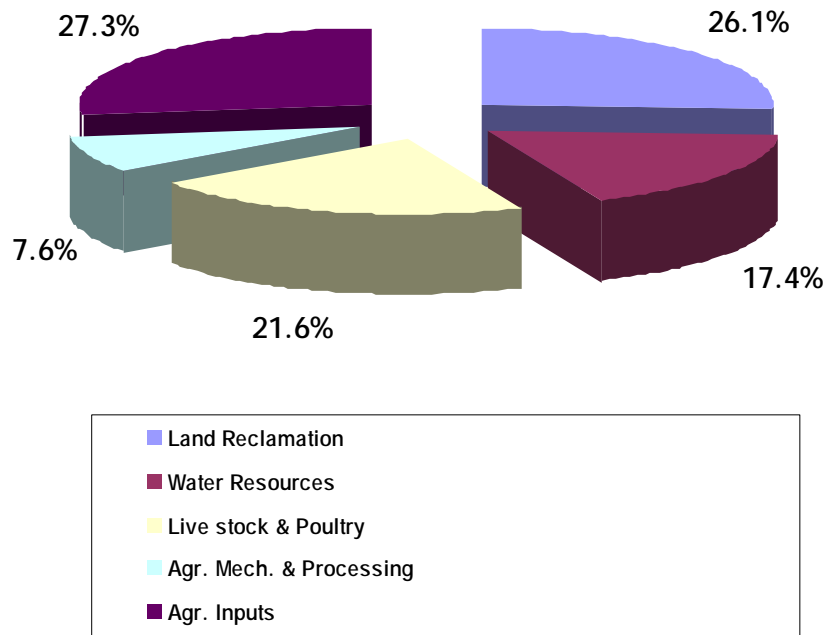


( )

-  
( )

Chart No.(1)

**Total loans Delivered During The Period (1960-2005)  
According To field of Investment (JD Million)**



( )

Field of Investment	Percentage	Value (JD Million)
اعمار واستغلال الأراضي الزراعية والأبنية الريفية	٪٢٦,١	٩٣,٦
تنمية وتطوير مصادر المياه واستغلالها	٪١٧,٤	٦٢,٥
تنمية وتطوير الثروة الحيوانية والدواجن	٪٢١,٦	٧٧,٥
الميكنة والتصنيع الغذائي	٪٧,٦	٢٧,١
شراء مدخلات الإنتاج الزراعي	٪٢٧,٣	٩٧,٧
	٪	,

## التطوير والتدريب :

( ) ( % )

:

( )

٢٩	٩,٨%	الدورات الإدارية
٢٦	٨,٧%	الدورات المالية والمصرفية
٧٥	٢٥,٢%	دورات الحاسوب واستخداماتها
٧٤	٢٤,٩%	الدورات القانونية
٧٠	٢٣,٦%	المؤتمرات والندوات وورش العمل
٥	١,٧%	التقوية في اللغة الانجليزية
١٠	٣,٤%	دورات خارجية وتبادل الخبرات
٣	١%	دراسات الماجستير
٢	٠,٧%	دراسات الدبلوم المهني المتخصص في التحليل المالي
٣	١%	دراسات الدبلوم المتخصص في الائتمان المصرفي
	%	



منهج الإقراض الزراعي المراقب :

" "

:

- كادر الفرع :





- مديريه المراقبة على التنفيذ :

- مديرية الدراسات والتخطيط :

السياسة التحصيلية :

## البرامج الإقراضية الموجهة :

:

أولاً: مشروع القروض الصغيرة للحد من مشكلتي الفقر والبطالة :

"

"

( )

( )

### أهداف المشروع :

- 
- 
- 
- 

### الفئات المستهدفة :

### مجالات الاستثمار :

:

( )

( - )



( )

( .... )

( - )

معايير التأهيل للاستفادة من المشروع :

- 
- 
- 
- 

حجم القرض وأجله :

( )

( )

نسبة الفائدة أو المرابحة الإسلامية :

( % )

الضمانات :

.( )

## إنجازات المشروع :

( )  
 ( ) ( )  
 . ( )  
 ( / / - / ) ( )

:

( )

## أولاً: توزيع القروض حسب الأقاليم :

١٥٦٧٨٣٠	٦٥٤	إقليم الشمال
١٥٥١٧٥٠	٦١٥	إقليم الوسط
١٩٩١١٠٠	٧٩٢	إقليم الجنوب

## ثانياً: توزيع القروض حسب مجالات الاستثمار وأعداد المشاريع :

١٤١٨	٥٣٦	٤٩٤	٣٨٨	مشاريع تربية الأغنام
٢٢٤	٢	١٩	٢٠٣	مشاريع تربية الأبقار
٣٢٥	٢٥٠	٦٦	٩	مشاريع تصنيع الألبان
٤٠	١	٢٢	١٧	مشاريع استصلاح الأراضي
٥٤	٣	١٤	٣٧	أخرى

ثالثاً: توزيع القروض حسب الفئات المستهدفة من المشروع :

ريبات أسر	٢٤٨	٤٢٤	٤٩٨	١١٧٠	%٥٧
الفئات العاطلة عن العمل	٤٠٦	١٩١	٢٩٤	٨٩١	%٤٣
					%

ثانياً: مشروع إدارة المصادر الزراعية لمحافظة الكرك والطفيلة:

التعريف بالمشروع وأهدافه :

( , ) // ( , )<sup>1</sup>(SDR)  
( )

أهداف المشروع :

-١

-

<sup>1</sup> (SDR) وحدة سحب خاصة وتعادل (١,٤) دينار أردني

الفئة المستهدفة :

( )

( )

منطقة عمل المشروع :

أنشطة المشروع :

-١

-٢

•

•

•

•

-٣



ثالثاً: مشروع إقراض ذوي الاحتياجات الخاصة من العسكريين :

التعريف بالمشروع وأهدافه :

/ /



الفئة المستهدفة :

آلية العمل :

مجالات الاستثمار :

( )

سعر الفائدة أو المراجعة :

/ /

(%)

إنجازات المشروع :

( ) ( ) ( )

/ /



## رابعاً: مشروع تطوير المصادر الزراعية في حوض نهر اليرموك :

### التعريف بالمشروع وأهدافه :

( )

//

( , )

( , )

### منطقة المشروع :

( )

( , )

### أهداف المشروع :

:

:

٢



## نشاطات المشروع :

( )

( )

:

-

-

-

-

-

( - )

-

-



## الشروط الواجب توفرها في المنتفعين :

- 
- 
- 
- 
-

## انجازات المشروع :

( ) ( ) / /

( )

قروض مشروع تطوير الموارد الزراعية لحوض نهر اليرموك موزعة حسب النوع الاجتماعي في محافظات المملكة وفروع المؤسسة حتى ٢٠٠٥/١٢/٣١

		( )							
١١٥٧٦٠	٣٩	٤٠٠٠	٥	١٧٢٦٠	٥	٩٤٥٠٠	٢٩	اريد	اريد
١٨٩١٨٠	١٢٣	٢٩٠٠٠	٣٠	١٤٩٠٠	٨	١٤٥٢٨٠	٨٥	الرمثا	
١٣٠٧٩٠	٧٣	٤١٠٠٠	٤١	٢٩٠٠	١	٨٦٨٩٠	٣١	بني كنانة	
٤٣٥٧٣٠	٢٣٥	٧٤٠٠٠	٧٦	٣٥٠٦٠	١٤	٣٢٦٦٧٠	١٤٥	المجموع	
٩٤١٥٠	٣٨	١٥٠٠٠	١٥	٨٥٠٠	٢	٧٠٦٥٠	٢١	المفرق	المفرق
٥٤٥٠٠	٢٧	٨٠٠٠	٨	١٥٠٠	١	٤٥٠٠٠	١٨	جرش	جرش
٢٠٧٩٥٠	٦٢	٣٠٠٠	٣	١٨٢٠٠	٥	١٨٦٧٥٠	٥٤	عجلون	عجلون
%	%	%	%	%	%	%	%		





## خامساً: مشروع القرى الصحية :

### تعريف المشروع :

//

//

### أهداف المشروع :

### الفئة المستهدفة :

### منطقة المشروع :

( )

( )

)

(

## الغايات التي يمولها المشروع :

- 
- 
- 
- ( ... )
- 
- 
- 

## انجازات المشروع :

/ /

( ) ( , )

( )

/ /



( )

توزيع قروض القرى الصحية حسب مجالات الاستثمار والنوع الاجتماعي لغاية ٢٠٠٥/١٢/٣١

٦٣٢٧٥	٨٥	٢٧١٥٥	٣٦	٣٦١٢٠	٤٩	تربية أغنام	إنتاج حيواني
٥٨٥٠	٨	٧٥٠	١	٥١٠٠	٧	تربية أبقار	
٨٤٠	١	٨٤٠	١	٠	٠	تربية أرانب	
١٥٠٠	٢	٧٥٠	١	٧٥٠	١	تربية دواجن	
٦٩٠٠	٩	٣١٥٠	٤	٣٧٥٠	٥	تربية نحل	
٧٨٣٦٥	١٠٥	٣٢٦٤٥	٤٣	٤٥٧٢٠	٦٢	المجموع	
٧٥٠	١	٧٥٠	١	٠	٠	زراعة أشجار	إنتاج نباتي
٣٠٠٠	٤	٠	٠	٣٠٠٠	٤	زراعة نباتات طبية	
٧٥٠	١	٠	٠	٧٥٠	١	زراعة اشغال	
٢٢٥٠	٣	٧٥٠	١	١٥٠٠	٢	زراعة محاصيل شتوية	
٦٧٥٠	٩	١٥٠٠	٢	٥٢٥٠	٧	المجموع	
٧٥٠	١	٠	٠	٧٥٠	١	تصنيع ألبان	تصنيع ألبان
٧٥٠	١	٠	٠	٧٥٠	١	المجموع	
٣٨٦٢,٥	٥	٧٥٠	١	٣١١٢,٥٠	٤	بقاله	تنمية ريفية
٢١٠٠	١٠	٠	٠	٢١٠٠	١٠	ماكينة خياطة	
٨٠	٢	٤٠	١	٤٠	١	خضاضة	
,				,			
,				,			



## النشاط الإقراضي للمؤسسة خلال عام ٢٠٠٥

( , )

( )

( )

:

أولاً: توزيع القروض حسب المجالات الاستثمارية الزراعية:

( )

(% , )

( )

(% )

( )

(% )

( )

( )

(% , )



( % )

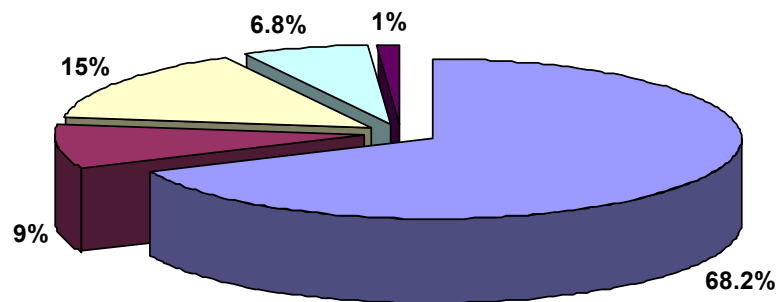
( )

( )

( )

Chart No. (2)

**Relative Significance Of Loans Delivered According To Fields Of Investment In 2005**



- Land Reclamation
- Water Resources
- Live stock & Poultry
- Agr. Mech. & Processing
- Agr. Inputs

( )

توزيع القروض الممنوحة حسب مجالات الاستثمار والفروع ضمن أقاليم المملكة خلال عام ٢٠٠٥

٦٣٨١١٧٧	١٠٢٦٥٠	١٢٤٢٩٥٠	٢٨٠٦٥٠	٧١٢٩٢١	٤٠٤٢٠٠٦	إقليم الوسط
١٣٤٨٨٤٥	٤١٨٠٠	٩٠٧٧٠٠	١٤٠٠٠	٢٠٢٤٥	٣٦٥١٠٠	السلط
٥٣٤٢٠٠	٠	٢٢٠٠٠	٠	٢٣٦٢٠٠	٢٧٦٠٠٠	الشونة الجنوبية
٨٨٢٠٥٠	١٣٥٠٠	٩٣٨٥٠	٤٥٠٠	٥٣٣٠٠	٧١٦٩٠٠	جنوب عمان
٩٦٣٢٢٦	١٢٦٠٠	٣٥٦٠٠	٠	٣٤٠١٥٠	٥٧٤٨٧٦	الأغوار الوسطى
١٣٠٩١٨٠	٠	١٠٤٥٠	١٤٨٢٠٠	٤١٣٠٠	١١٠٩٢٣٠	مادبا
٤٧٤٣٠١	٢٦٧٥٠	١٦٠٩٥٠	٧٤٤٥٠	٧٤٧٦	٢٠٤٦٧٥	الزرقاء
٨٦٩٣٧٥	٨٠٠٠	١٢٤٠٠	٣٩٥٠٠	١٤٢٥٠	٧٩٥٢٢٥	غرب عمان
٥٦٥٩٢٧٤	٢٢٨٧٤	٤٧١١٣٠	٢٧٥٧٥٠	٥٢٢٤٦٠	٤٣٦٧٠٦٠	إقليم الشمال
١٠١٩٤٤٥	٠	٨٨٥٠	٢٠٠٠	٩٨٤٥٠	٩١٠١٤٥	اريد
٥٩٣١٨٠	٠	١٢١٠٥٠	٨٠٠	١٤٢٠٣٠	٣٢٩٣٠٠	جرش
٥٤٠٧٥٠	٨١٠٠	٢٤٥٥٠	٠	١٩٠٤٥٠	٣١٧٦٥٠	وادي اليابس
٣٥١٤٠٠	٠	٤٥٠٠	١٩٦٠٠	٢٠٠٠٠	٣٠٧٣٠٠	الرمثا
١١٧٤٠٧٤	٢٥٧٤	٣٥٠٠	٤٥٠٠	٢٨١٠٠	١١٣٥٤٠٠	المفرق
٦٠٤٨٣٠	١٩٥٠	١٨٠٢٨٠	٤٤٠٠	١٨٦٥٠	٣٩٩٥٥٠	عجلون
٦٠٤٨٢٠	١٠٢٥٠	١٢٢٣٠٠	٢٣٤٠٠	٧٣٨٠	٤٤١٤٩٠	بني كنانة
٧٧٠٧٧٥	٠	٦١٠٠	٢٢١٠٥٠	١٧٤٠٠	٥٢٦٢٢٥	الكورة
٤٢٢٦٤٩٥	٤٤٤١٠	٧٣٤٤٧٥	٥٤٨٢٥٠	٢٢١٥٣٥	٢٦٧٧٨٢٥	إقليم الجنوب
١٣٦٦٩٠٠	٩٠٠	١٤٠٤٠٠	٣٠٦٨٠٠	٨٥٠٠	٩١٠٣٠٠	الكرك
٥٩٢٧٠٠	٠	٤٨٠٤٠٠	٢٤٠٠٠	٦٠٠٥٠	٢٨٢٥٠	معان
٧٧١٤٣٥	٣٨٦٥٠	٣٢٠٠	١١٤١٠٠	٤٥١٨٥	٥٧٠٣٠٠	الطفيلة
٢٤٩٧٥٠	٠	١٦٩٧٥	٠	٩٣٠٠٠	١٣٩٧٧٥	غور الصافي
٢٢٣٠٠٠	٠	١٩٥٠٠	١٠٠٠	١٤٨٠٠	١٨٧٧٠٠	العقبة
١٠٢٢٧١٠	٤٨٦٠	٧٤٠٠٠	١٠٢٣٥٠	٠	٨٤١٥٠٠	القصر
%	%	%	%	%	%	





## ثانياً: توزيع القروض حسب الأقاليم والمحافظات:

( )

(% , ) (% , ) (% , )

( )

(% , )

(% , )

(% , )

(% )

(% , )

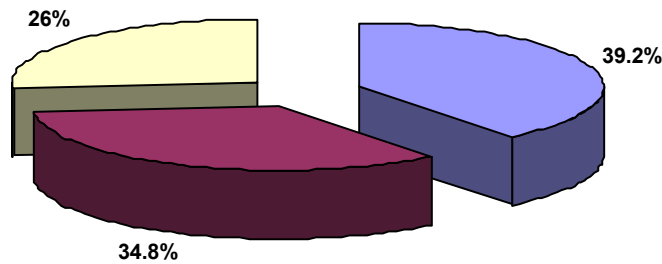
(% , )

(% , ) (% , ) (% , ) (% , ) (% , ) (% , )

( )

Chart No.(3)

Relative Significance Of Loans Delivered According To Region Of Kingdom In 2005



- Middle Region
- Northern Region
- Southern Region

( )

توزيع القروض الممنوحة حسب مجالات الاستثمار في محافظات وأقاليم المملكة خلال عام ٢٠٠٥

محافظات إقليم الوسط	٤٠٤٢٠٠٦	٧١٢٩٢١	٢٨٠٦٥٠	١٢٤٢٩٥٠	١٠٢٦٥٠	٦٣٨١١٧٧	%٣٩,٢
العاصمة	١٥١٢١٢٥	٦٧٥٥٠	٤٤٠٠٠	١٠٦٢٥٠	٢١٥٠٠	١٧٥١٤٢٥	%١٠,٨
مادبا	١١٠٩٢٣٠	٤١٣٠٠	١٤٨٢٠٠	١٠٤٥٠	٠	١٣٠٩١٨٠	%٨
الزرقاء	٢٠٤٦٧٥	٧٤٧٦	٧٤٤٥٠	١٦٠٩٥٠	٢٦٧٥٠	٤٧٤٣٠١	%٢,٩
البلقاء	١٢١٥٩٧٦	٥٩٦٥٩٥	١٤٠٠٠	٩٦٥٣٠٠	٥٤٤٠٠	٢٨٤٦٢٧١	%١٧,٥
محافظات إقليم الشمال	٤٣٦٧٠٦٠	٥٢٢٤٦٠	٢٧٥٧٥٠	٤٧١١٣٠	٢٢٨٧٤	٥٦٥٩٢٧٤	%٣٤,٨
اريد	٢٥٠٢٨١٠	٣٣٣٦٨٠	٢٦٦٠٥٠	١٦٦٣٠٠	١٨٣٥٠	٣٢٨٧١٩٠	%٢٠,٢
جرش	٣٢٩٣٠٠	١٤٢٠٣٠	٨٠٠	١٢١٠٥٠	٠	٥٩٣١٨٠	%٣,٦
المفرق	١١٣٥٤٠٠	٢٨١٠٠	٤٥٠٠	٣٥٠٠	٢٥٧٤	١١٧٤٠٧٤	%٧,٢
عجلون	٣٩٩٥٥٠	١٨٦٥٠	٤٤٠٠	١٨٠٢٨٠	١٩٥٠	٦٠٤٨٣٠	%٣,٧
محافظات إقليم الجنوب	٢٦٧٧٨٢٥	٢٢١٥٣٥	٥٤٨٢٥٠	٧٣٤٤٧٥	٤٤٤١٠	٤٢٢٦٤٩٥	%٢٦
الكرك	١٨٩١٥٧٥	١٠١٥٠٠	٤٠٩١٥٠	٢٣١٣٧٥	٥٧٦٠	٢٦٣٩٣٦٠	%١٦,٢
معان	٢٨٢٥٠	٦٠٥٠	٢٤٠٠٠	٤٨٠٤٠٠	٠	٥٩٢٧٠٠	%٣,٦
الطفيلة	٥٧٠٣٠٠	٤٥١٨٥	١١٤١٠٠	٣٢٠٠	٣٨٦٥٠	٧٧١٤٣٥	%٤,٧
العقبة	١٨٧٧٠٠	١٤٨٠٠	١٠٠٠	١٩٥٠٠	٠	٢٢٣٠٠٠	%١,٤
%							

ثالثاً: توزيع القروض حسب أقاليمها الزمنية:

( )

(% , )

(% , ) (% , ) (% , )

( )

توزيع القروض الممنوحة حسب آجالها وفروع المؤسسة ضمن أقاليم المملكة خلال عام ٢٠٠٥

٦٣٨١١٧٧	١٥٠٥	٢٥٥٠٠٠	٢٩	٥١٣٦٣٢٢	١٢٣٩	٣٥٤٩٥٠	٤٢	٦٣٤٩٠٥	١٩٥	إقليم الوسط	
١٣٤٨٨٤٥	٣٥١	١٠٧٧٥٠	١٢	١١٣٩٢٩٥	٣٢٥	٣٥٠٠٠	٣	٦٦٨٠٠	١١	السلط	
٥٣٤٢٠٠	١٠٢	٠	٠	٥١٩٨٠٠	٩٨	٠	٠	١٤٤٠٠	٤	الثونة الجنوبية	
٨٨٢٠٥٠	١٧٨	٦٢٣٥٠	٦	٦٧٨٣٠٠	١٤٢	٢٧٠٠٠	٤	١١٤٤٠٠	٢٦	جنوب عمان	
٩٦٣٢٢٦	١٨٨	٠	٠	٨٣٤١٢٦	١٤٨	٤٥٠٠٠	٣	٨٤١٠٠	٣٧	الأغوار الوسطى	
١٣٠٩١٨٠	٣٤٨	٢٩٥٠٠	٤	٩٤٩٤٥٠	٢٥٤	٨٥٠٠٠	٧	٢٤٥٢٣٠	٨٣	مادبا	
٤٧٤٣٠١	١٢٧	١٨٠٠٠	٣	٣٤٣٧٥١	٩٧	٦٩٤٥٠	١٨	٤٣١٠٠	٩	الزرقاء	
٨٦٩٣٧٥	٢١١	٣٧٤٠٠	٤	٦٧١٦٠٠	١٧٥	٩٣٥٠٠	٧	٦٦٨٧٥	٢٥	غرب عمان	
٥٦٥٩٢٧٤	١٧٨٠	٢٥٧٧٠٠	٣٢	٤٨٧٣٣٤٤	١٥٥٧	٢٥٩٦٨٠	٧٤	٢٦٨٥٥٠	١١٧	إقليم الشمال	
١٠١٩٤٤٥	٢٨١	٦٥٨٠٠	٩	٧٨٧٠٤٥	٢٢٩	١٣٣٥٠٠	٢٧	٣٣١٠٠	١٦	اريد	
٥٩٣١٨٠	١٦٧	٨٠٤٠٠	١٠	٤٩٩٢٣٠	١٤٩	٣٦٠٠	٢	٩٩٥٠	٦	جرش	
٥٤٠٧٥٠	١٢٨	٠	٠	٤٤٦١٥٠	١٠٠	١٧٥٠٠	٤	٧٧١٠٠	٢٤	وادي اليابس	
٣٥١٤٠٠	١٣٨	١١٠٠٠	٢	٣٠١٨٠٠	١١٦	١٦٠٠٠	٢	٢٢٦٠٠	١٨	الرمثا	
١١٧٤٠٧٤	٣٤٧	٣٣٠٠٠	٤	١٠٣٦٣٢٤	٣٠٥	٨١٥٠	٣	٩٦٦٠٠	٣٥	الفرق	
٦٠٤٨٣٠	٢٣١	٣٠٠٠٠	٣	٥٤٠٠٥٠	٢٠٨	٢٤٤٨٠	١٢	١٠٣٠٠	٨	عجلون	
٦٠٤٨٢٠	٢٠٨	٢٨٥٠٠	٣	٥٤٧٢٧٠	١٩١	١١٥٠٠	٦	١٧٥٥٠	٨	بني كنانة	
٧٧٠٧٧٥	٢٨٠	٩٠٠٠	١	٧١٥٤٧٥	٢٥٩	٤٤٩٥٠	١٨	١٣٥٠	٢	الكورة	
٤٢٢٦٤٩٥	١١٧٧	١٦٥٠٠	٢	٣٩٢١٨٤٥	١٠٩٣	٧٠٦٠٠	٨	٢١٧٥٥٠	٧٤	إقليم الجنوب	
١٣٦٦٩٠٠	٣٦٢	٠	٠	١٢٥٨٦٠٠	٣٣٨	٣٢٠٠٠	٣	٧٦٣٠٠	٢١	الكرك	
٥٩٢٧٠٠	١٨٨	٩٠٠٠	١	٥٦١٦٠٠	١٧٦	١٠٨٠٠	٢	١١٣٠٠	٩	معان	
٧٧١٤٣٥	٢٤٩	٧٥٠٠	١	٧٠٦٣٨٥	٢٢٧	١٥٠٠٠	١	٤٢٥٥٠	٢٠	الطفيلة	
٢٤٩٧٥٠	٥٠	٠	٠	١٨٢٧٠٠	٣٦	٠	٠	٦٧٠٥٠	١٤	غور الصافي	
٢٢٣٠٠٠	٧٩	٠	٠	٢١٠٠٠٠	٧٦	٨٠٠٠	١	٥٠٠٠	٢	العقبة	
١٠٢٢٧١٠	٢٤٩	٠	٠	١٠٠٢٥٦٠	٢٤٠	٤٨٠٠	١	١٥٣٥٠	٨	القصر	
%	%	%	%	%	%	%	%	%	%		

## رابعاً: توزيع القروض حسب أحجام الحيازات الزراعية:

( ) ( , % )

( ) ( , % )

( , % )

( ) ( ) ( , % )

( ) ( , % )

( , % )

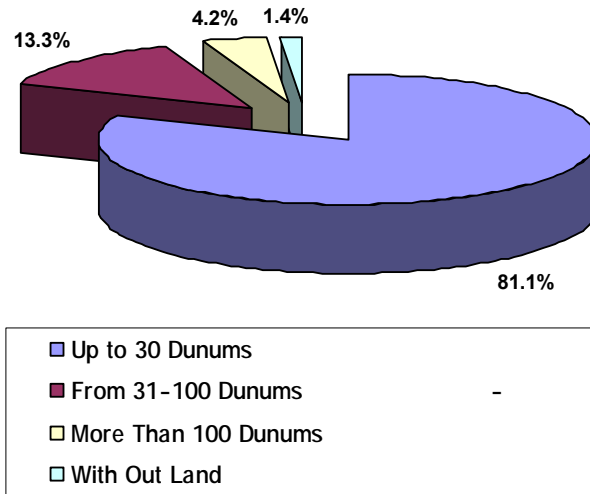
( , % )

( )

( )

Chart No. (4)

Relative significance Of Loans Delivered According To The Agr. Ownership In 2005



( )

توزيع القروض الممنوحة حسب الفئات الحيازية الزراعية للمقترضين والفروع ضمن أقاليم المملكة خلال عام ٢٠٠٥

٦٣٨١١٧٧	١٥٠٥	١٤٥٠٠٠	٤٠	٢٩٤٣٧٦	٣٦	٢٢٠٥٠٠	٢٥	٧٦٢٤٠٠	٩٥	٤٩٥٨٩٠١	١٣٠٩	إقليم الوسط	
١٣٤٨٨٤٥	٣٥١	٤٣٥٠٠	١٥	١٨٥٠٠	٦	١٦٠٠٠	٢	٥٣٤٠٠	٩	١٢١٧٤٤٥	٣١٩	السلط	
٥٣٤٢٠٠	١٠٢	١٠٠٠	١	٧٢٠٠٠	٣	٩٠٠٠٠	٢	١٠٤٩٠٠	٩	٢٦٦٣٠٠	٨٧	الشونة الجنوبية	
٨٨٢٠٥٠	١٧٨	٠	٠	٨٠٠٠٠	١٠	١٠٠٠٠	٣	٥٣٠٠٠	١٣	٧٣٩٠٥٠	١٥٢	جنوب عمان	
٩٦٣٢٢٦	١٨٨	٩٣٠٠٠	٢١	٧٧٢٧٦	٢	٢٠٠٠٠	١	٣٣٦٧٥٠	٣٢	٤٣٦٢٠٠	١٣٢	الأغوار الوسطى	
١٣٠٩١٨٠	٣٤٨	٥٠٠٠	٢	٤٤٦٠٠	١٤	٦٩٥٠٠	١٥	١٤٢٩٥٠	٢٥	١٠٤٧١٣٠	٢٩٢	مادبا	
٤٧٤٣٠١	١٢٧	٠	٠	٢٠٠٠	١	١٠٠٠٠	١	٨٣٠٠	٢	٤٥٤٠٠١	١٢٣	الزرقاء	
٨٦٩٣٧٥	٢١١	٢٥٠٠	١	٠	٠	٥٠٠٠	١	٦٣١٠٠	٥	٧٩٨٧٧٥	٢٠٤	غرب عمان	
٥٦٥٩٢٧٤	١٧٨٠	٣٣٥٠٠	٩	٢٠٣٧٦٤	٣٣	١٤٦٦٥٠	٢٥	٥٣٣٩٨٠	٩١	٤٧٤١٣٨٠	١٦٢٢	إقليم الشمال	
١٠١٩٤٤٥	٢٨١	٠	٠	٣٠٠٠	١	٠	٠	٥٨٥٠٠	١١	٩٥٧٩٤٥	٢٦٩	اربيد	
٥٩٣١٨٠	١٦٧	٠	٠	٠	٠	٠	٠	١٣٠٩٨٠	٧	٤٦٢٢٠٠	١٦٠	جرش	
٥٤٠٧٥٠	١٢٨	١٤٤٠٠	٣	١٧٠٠٠	٢	١٣٠٠٠	١	١٢٤٥٠٠	١٦	٣٧١٨٥٠	١٠٦	وادي اليابس	
٣٥١٤٠٠	١٣٨	١٦٦٠٠	٥	١٤٥٠٠	٧	٩٤٥٠	٥	٤٨٥٠٠	١٥	٢٦٢٣٥٠	١٠٦	الرمثا	
١١٧٤٠٧٤	٣٤٧	٢٥٠٠	١	١٣٩٤٢٤	١٣	٨٠٠٠٠	٥	٦٩١٠٠	١٥	٨٨٣٠٥٠	٣١٣	المفرق	
٦٠٤٨٣٠	٢٣١	٠	٠	٨٦٠٠	٤	٣٧٣٥٠	١١	٣٨٣٠٠	١٢	٥٢٠٥٨٠	٢٠٤	عجلون	
٦٠٤٨٢٠	٢٠٨	٠	٠	١٧٧٥٠	٤	٣٠٠٠	١	١١٥٠٠	٣	٥٧٢٥٧٠	٢٠٠	بني كنانة	
٧٧٠٧٧٥	٢٨٠	٠	٠	٣٤٩٠	٢	٣٨٥٠	٢	٥٢٦٠٠	١٢	٧١٠٨٣٥	٢٦٤	الكورة	
٤٢٢٦٤٩٥	١١٧٧	٤٦٥٠٠	١١	١٩٥١٠٠	٣٦	١٠٨١٠٠	٢٢	٣٨٩٨٣٥	٧٣	٣٤٨٦٩٦٠	١٠٣٥	إقليم الجنوب	
١٣٦٦٩٠٠	٣٦٢	١٥٥٠٠	٥	٣٠٠٠	١	١١٥٠٠	٣	٣١٣٠٠	٩	١٣٠٥٦٠٠	٣٤٤	الكرك	
٥٩٢٧٠٠	١٨٨	٣١٠٠٠	٦	٣٠٠٠	١	١٨٠٠	١	٣٣٠٠٠	٨	٥٢٣٩٠٠	١٧٢	معان	
٧٧١٤٣٥	٢٤٩	٠	٠	٤٥٢٠٠	٦	١٤٠٠٠	٢	٦٩٨٣٥	١٦	٦٤٢٤٠٠	٢٢٥	الطفيلة	
٢٤٩٧٥٠	٥٠	٠	٠	١٧٠٠٠	٢	٠	٠	١٢٥٠٠٠	١٠	١٠٧٧٥٠	٣٨	غور الصافي	
٢٢٣٠٠٠	٧٩	٠	٠	١١٥٠٠	٣	٠	٠	٠	٠	٢١١٥٠٠	٧٦	العقبة	
١٠٢٢٧١٠	٢٤٩	٠	٠	١١٥٤٠٠	٢٣	٨٠٨٠٠	١٦	١٣٠٧٠٠	٣٠	٦٩٥٨١٠	١٨٠	القصر	
%	%	%	%	%	%	%	%	%	%	%	%		



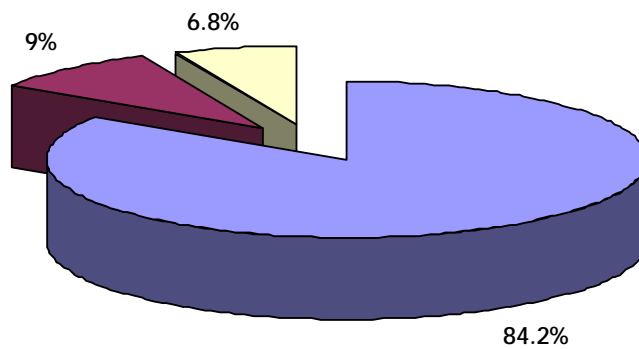
### خامسا: توزيع القروض حسب فئات أحجام القروض:

فئة القروض	القيمة المطلقة (JD)	النسبة المئوية (%)
حتى (10) ألف دينار	( )	( )
أكثر من (10-20) ألف دينار	( )	( )
أكثر من (20) ألف دينار	( )	( )

( )

Chart No. (5)

Relative Significance Of Loans Delivered According To The Size Of Loans In 2005



■ Up to (10) Thousand JD	( )
■ More Than (10-20) Thousand JD	( ) ( )
□ More Than (20) Thousand JD	( )

( )

توزيع القروض الممنوحة حسب فئات أحجامها والفروع ضمن أقاليم المملكة خلال عام ٢٠٠٥

٦٣٨١١٧٧	١٥٠٥	٤٥٨٢٧٦	٨	٣٠٥٠٠٠	١٢	٦٣٧٢٥٠	٥٤	١٣١٤٧٢٥	١٧٦	٣٦٦٥٩٢٦	١٢٥٥	إقليم الوسط
١٣٤٨٨٤٥	٣٥١	٠	٠	٨٠٠٠٠	٣	١١٥٠٠٠	٩	٢٥٩٦٢٥	٣٢	٨٩٤٢٢٠	٣٠٧	السلط
٥٣٤٢٠٠	١٠٢	١٣٦٠٠٠	٣	١٢٠٠٠٠	٤	٠	٠	٧٤٠٠٠	٩	٢٠٤٢٠٠	٨٦	الشونة الجنوبية
٨٨٢٠٥٠	١٧٨	٨٠٠٠٠	٢	٠	٠	١١٩٥٠٠	٩	٢٢٥٨٥٠	٣٠	٤٥٦٧٠٠	١٣٧	جنوب عمان
٩٦٣٢٢٦	١٨٨	٢٤٢٢٧٦	٣	٠	٠	١٦٣٢٥٠	١١	١٣٠٠٠٠	١٥	٤٢٧٧٠٠	١٥٩	الأغوار الوسطى
١٣٠٩١٨٠	٣٤٨	٠	٠	٥٠٠٠٠	٣	١٤٠٠٠٠	١٨	٢٩٦١٥٠	٤٩	٨٢٣٠٣٠	٢٧٨	مادبا
٤٧٤٣٠١	١٢٧	٠	٠	٠	٠	١١٠٠٠	١	١٢١١٠٠	١٤	٣٤٢٢٠١	١١٢	الزرقاء
٨٦٩٣٧٥	٢١١	٠	٠	٥٥٠٠٠	٢	٨٨٥٠٠	٦	٢٠٨٠٠٠	٢٧	٥١٧٨٧٥	١٧٦	غرب عمان
٥٦٥٩٢٧٤	١٧٨٠	١٦٤٤٢٤	٢	١٣١٠٠٠	٥	٥١٦٥٣٠	٣٥	٩١٥٩٣٠	١١٦	٣٩٣١٣٩٠	١٦٢٢	إقليم الشمال
١٠١٩٤٤٥	٢٨١	٠	٠	٥٢٠٠٠	٢	٩٥٥٥٠	٧	٢١٥٧٥٠	٢٨	٦٥٦١٤٥	٢٤٤	اريد
٥٩٣١٨٠	١٦٧	١٠٠٠٠٠	١	٠	٠	٥٤٤٨٠	٤	٩٧٢٠٠	١٢	٣٤١٥٠٠	١٥٠	جرش
٥٤٠٧٥٠	١٢٨	٠	٠	٣٠٠٠٠	١	٧٧٢٥٠	٦	١٥٥٦٥٠	٢١	٢٧٧٨٥٠	١٠٠	وادي اليابس
٣٥١٤٠٠	١٣٨	٠	٠	٠	٠	١٥٠٠٠	١	٤١٠٠٠	٦	٢٩٥٤٠٠	١٣١	الرمثا
١١٧٤٠٧٤	٣٤٧	٦٤٤٢٤	١	٤٩٠٠٠	٢	١٥٥٠٠٠	٨	١٤٤٣٠٠	١٨	٧٦١٣٥٠	٣١٨	المفرق
٦٠٤٨٣٠	٢٣١	٠	٠	٠	٠	٢٨٢٥٠	٢	٧٠٦٠٠	١٠	٥٠٥٩٨٠	٢١٩	عجلون
٦٠٤٨٢٠	٢٠٨	٠	٠	٠	٠	٢٦٠٠٠	٢	١١٩٩٣٠	١٦	٤٥٨٨٩٠	١٩٠	بني كنانة
٧٧٠٧٧٥	٢٨٠	٠	٠	٠	٠	٦٥٠٠٠	٥	٧١٥٠٠	٥	٦٣٤٢٧٥	٢٧٠	الكورة
٤٢٢٦٤٩٥	١١٧٧	٣٤٠٠٠	١	٢٧٠٠٠	١	٣١٠٥٠٠	٢٠	١١٧٧٣١٠	١٤٩	٢٦٧٧٦٨٥	١٠٠٦	إقليم الجنوب
١٣٦٦٩٠٠	٣٦٢	٠	٠	٢٧٠٠٠	١	٨٢٠٠٠	٥	٤١٥٦٠٠	٥٤	٨٤٢٣٠٠	٣٠٢	الكرك
٥٩٢٧٠٠	١٨٨	٠	٠	٠	٠	٠	٠	١٢١٦٠٠	١٣	٤٧١١٠٠	١٧٥	معان
٧٧١٤٣٥	٢٤٩	٣٤٠٠٠	١	٠	٠	٧٤٥٠٠	٥	١٤٠٨٠٠	١٨	٥٢٢١٣٥	٢٢٥	الطفيلة
٢٤٩٧٥٠	٥٠	٠	٠	٠	٠	١٢٧٠٠٠	٨	٤٣٠٠٠	٥	٧٩٧٥٠	٣٧	غور الصافي
٢٢٣٠٠٠	٧٩	٠	٠	٠	٠	٠	٠	١٤٠٠٠	٢	٢٠٩٠٠٠	٧٧	العقبة
١٠٢٢٧١٠	٢٤٩	٠	٠	٠	٠	٢٧٠٠٠	٢	٤٤٢٣١٠	٥٧	٥٥٣٤٠٠	١٩٠	القصر
%	%	%	%	%	%	%	%	%	%	%	%	

## سائماً: قيمة التمويل وفقاً لصيغة المربحة الإسلامية:

	( )		( )
(% )	( )	( )	( )
(% , )	(% , )	(% , )	
( )		( )	( )
(% , )		(% )	( )
	(% , )	(% , )	





( )

توزيع القروض الممنوحة وفقا لمنهج المراجعة الإسلامية وأسلوب الفائدة خلال عام ٢٠٠٥

٦٣٨١١٧٧	١٥٠٥	٥٧٢٧٧٢٧	١٣٦٥	٦٥٣٤٥٠	١٤٠	إقليم الوسط
١٣٤٨٨٤٥	٣٥١	١٢٨٦٥٤٥	٣٣٤	٦٢٣٠٠	١٧	السلط
٥٣٤٢٠٠	١٠٢	٥٠٩٥٠٠	٩٢	٢٤٧٠٠	١٠	الثونة الجنوبية
٨٨٢٠٥٠	١٧٨	٧١٦٣٥٠	١٥١	١٦٥٧٠٠	٢٧	جنوب عمان
٩٦٣٢٢٦	١٨٨	٨٦٠٢٢٦	١٧٦	١٠٣٠٠٠	١٢	الأغوار الوسطى
١٣٠٩١٨٠	٣٤٨	١١٨٤١٨٠	٣٢٥	١٢٥٠٠٠	٢٣	مادبا
٤٧٤٣٠١	١٢٧	٣١٩٥٥١	٧٩	١٥٤٧٥٠	٤٨	الزرقاء
٨٦٩٣٧٥	٢١١	٨٥١٣٧٥	٢٠٨	١٨٠٠٠	٣	غرب عمان
٥٦٥٩٢٧٤	١٧٨٠	٣١٩٤٤٣٩	٩٦٨	٢٤٦٤٨٣٥	٨١٢	إقليم الشمال
١٠١٩٤٤٥	٢٨١	٤٤٨١٩٥	١١٩	٥٧١٢٥٠	١٦٢	اريد
٥٩٣١٨٠	١٦٧	٤٢٢٣٣٠	١١١	١٧٠٨٥٠	٥٦	جرش
٥٤٠٧٥٠	١٢٨	٤٥٠٤٠٠	١٠٣	٩٠٣٥٠	٢٥	وادي اليباس
٣٥١٤٠٠	١٣٨	٢٠٣٦٠٠	٨٥	١٤٧٨٠٠	٥٣	الرمثا
١١٧٤٠٧٤	٣٤٧	١٠١٠٦٢٤	٣٠٤	١٦٣٤٥٠	٤٣	المفرق
٦٠٤٨٣٠	٢٣١	٢٧٣٢٠٠	١٠٨	٣٣١٦٣٠	١٢٣	عجلون
٦٠٤٨٢٠	٢٠٨	٣٤٣٢٤٠	١٢٥	٢٦١٥٨٠	٨٣	بني كنانة
٧٧٠٧٧٥	٢٨٠	٤٢٨٥٠	١٣	٧٢٧٩٢٥	٢٦٧	الكورة
٤٢٢٦٤٩٥	١١٧٧	٣٥٩٧٣٩٥	١٠٢٣	٦٢٩١٠٠	١٥٤	إقليم الجنوب
١٣٦٦٩٠٠	٣٦٢	١١٨٣٩٠٠	٣٢٩	١٨٣٠٠٠	٣٣	الكرك
٥٩٢٧٠٠	١٨٨	٥٣٥٥٠٠	١٧٦	٥٧٢٠٠	١٢	معان
٧٧١٤٣٥	٢٤٩	٥٢٩٥٣٥	١٧٢	٢٤١٩٠٠	٧٧	الطفيلة
٢٤٩٧٥٠	٥٠	٢٤٤٧٥٠	٤٨	٥٠٠٠	٢	غور الصافي
٢٢٣٠٠٠	٧٩	٢٢١٢٠٠	٧٨	١٨٠٠	١	العقبة
١٠٢٢٧١٠	٢٤٩	٨٨٢٥١٠	٢٢٠	١٤٠٢٠٠	٢٩	القصر
%	%	%	%	%	%	

### سابعاً: توزيع القروض حسب النوع الاجتماعي:

النوع الاجتماعي	عدد المستفيدين	مبلغ القروض (م.د.)	النسبة المئوية (%)
الذكور	( )	( )	( )
الإناث	( )	( )	( )
المجموع	( )	( )	( )



( )

توزيع القروض الممنوحة حسب النوع الاجتماعي خلال عام ٢٠٠٥

٦٣٨١١٧٧	١٥٠٥	١٢٩٨٩٥٠	٤٢٤	٥٠٨٢٢٢٧	١٠٨١	إقليم الوسط
١٣٤٨٨٤٥	٣٥١	٣١٥٥٠٠	١٠٠	١٠٣٣٣٤٥	٢٥١	السلط
٥٣٤٢٠٠	١٠٢	٧٠٦٠٠	٣٣	٤٦٣٦٠٠	٦٩	الشونة الجنوبية
٨٨٢٠٥٠	١٧٨	١٤٨٠٠٠	٢٩	٧٣٤٠٥٠	١٤٩	جنوب عمان
٩٦٣٢٢٦	١٨٨	١٦٥٣٠٠	٥٧	٧٩٧٩٢٦	١٣١	الأغوار الوسطى
١٣٠٩١٨٠	٣٤٨	٣٥٣٤٠٠	١٢٦	٩٥٥٧٨٠	٢٢٢	مادبا
٤٧٤٣٠١	١٢٧	٩٤٢٠٠	٣٤	٣٨٠١٠١	٩٣	الزرقاء
٨٦٩٣٧٥	٢١١	١٥١٩٥٠	٤٥	٧١٧٤٢٥	١٦٦	غرب عمان
٥٦٥٩٢٧٤	١٧٨٠	١٢٢٩١٣٥	٥٠٨	٤٤٣٠١٣٩	١٢٧٢	إقليم الشمال
١٠١٩٤٤٥	٢٨١	١٤٧٠٩٥	٥٩	٨٧٢٣٥٠	٢٢٢	اريد
٥٩٣١٨٠	١٦٧	١٣٧٠٠٠	٥١	٤٥٦١٨٠	١١٦	جرش
٥٤٠٧٥٠	١٢٨	١١٥٩٥٠	٤١	٤٢٤٨٠٠	٨٧	وادي اليابس
٣٥١٤٠٠	١٣٨	١٠٤٣٥٠	٥١	٢٤٧٠٥٠	٨٧	الرمثا
١١٧٤٠٧٤	٣٤٧	٢٦٢٦٠٠	١٠٨	٩١١٤٧٤	٢٣٩	المفرق
٦٠٤٨٣٠	٢٣١	١٤٨٧٠٠	٦٨	٤٥٦١٣٠	١٦٣	عجلون
٦٠٤٨٢٠	٢٠٨	١٢٣٦٥٠	٥٤	٤٨١١٧٠	١٥٤	بني كنانة
٧٧٠٧٧٥	٢٨٠	١٨٩٧٩٠	٧٦	٥٨٠٩٨٥	٢٠٤	الكورة
٤٢٢٦٤٩٥	١١٧٧	١٣٣٦١٥٠	٤٦٤	٢٨٩٠٣٤٥	٧١٣	إقليم الجنوب
١٣٦٦٩٠٠	٣٦٢	٤٥٦٩٠٠	١٦٨	٩١٠٠٠٠	١٩٤	الكرك
٥٩٢٧٠٠	١٨٨	١٦٣١٠٠	٥١	٤٢٩٦٠٠	١٣٧	معان
٧٧١٤٣٥	٢٤٩	٢٠٢٤٠٠	٨٦	٥٦٩٠٣٥	١٦٣	الطفيلة
٢٤٩٧٥٠	٥٠	١٣٥٧٥٠	٣٢	١١٤٠٠٠	١٨	غور الصافي
٢٢٣٠٠٠	٧٩	٧٢٦٥٠	٢٧	١٥٠٣٥٠	٥٢	العقبة
١٠٢٢٧١٠	٢٤٩	٣٠٥٣٥٠	١٠٠	٧١٧٣٦٠	١٤٩	القصر
%	%	%	%	%	%	

( )

توزيع القروض الممنوحة حسب الأشهر خلال عام ٢٠٠٥

١,١%	١٨٢٥٣٥	٥٥	كانون ثاني
١,٦%	٢٦٣٠٨٠	١٠١	شباط
٨,٣%	١٣٤٣٨٨١	٣٦٠	آذار
٧,٦%	١٢٣٤٣٣٠	٤٠٤	نيسان
٩,١%	١٤٧٩٧٣٣	٤٠٣	أيار
١١,١%	١٨١٤٥٣٣	٥٠٢	حزيران
١١,٣%	١٨٣٩٤٥٨	٥٢٢	تموز
١١,٣%	١٨٣٧٩٤٣	٥٠٩	آب
١١,٢%	١٨١٩٨٦٥	٤٨١	أيلول
١١,٥%	١٨٧١٩٨٣	٤٩٨	تشرين الأول
٧,٨%	١٢٦٨٢٧٣	٣٠٨	تشرين الثاني
٨,١%	١٣١١٣٣٢	٣١٩	كانون الأول
%			



( )

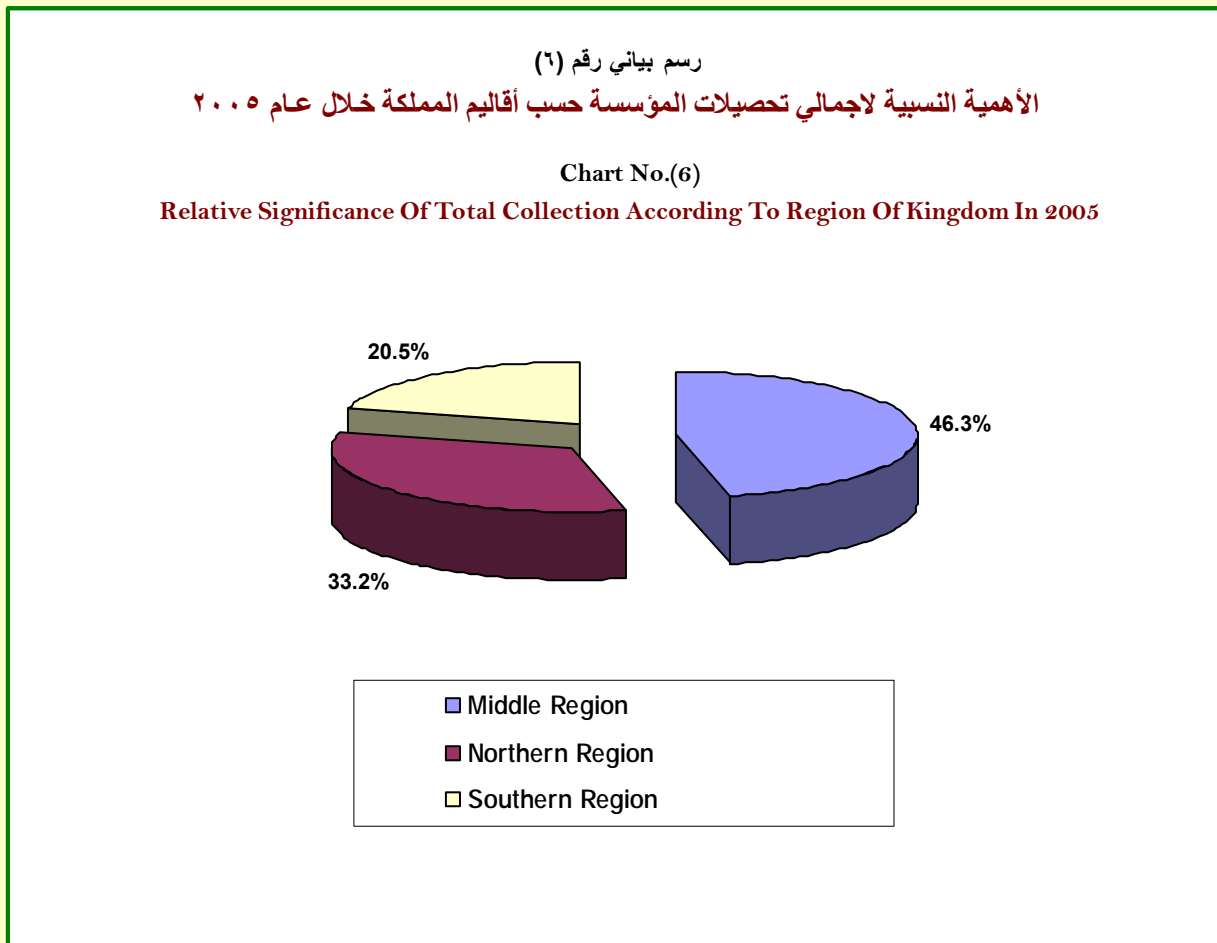
تطور أعداد وقيمة القروض الممنوحة من المؤسسة خلال الفترة (١٩٩٥-٢٠٠٥)

١٩٣٤٥٢٢٧	٦٣٩١	٦٦٠٣٦١٠	٣١٨٠	١٢٧٤١٦١٧	٣٢١١	١٩٩٥
٢١١٨٨٣١٩	٧٦٢٧	٨٢٤٩٢٨٥	٣٧٨٣	١٢٩٣٩٠٣٤	٣٨٤٤	١٩٩٦
١٦٧٩٧٣٣١	٦١٧٤	٦٥١٨٥٩٦	٣٥٢٥	١٠٢٧٨٧٣٥	٢٦٤٩	١٩٩٧
١٩٦٨٠٩٠٠	٧٢٤٨	٨٠٩٧٩٠٨	٤١٦١	١١٥٨٢٩٩٢	٣٠٨٧	١٩٩٨
٢٧٣٦٨٩٤٤	١٠٠٠٣	١٦٧٣٩٥٥٩	٦٨٨٩	١٠٦٢٩٣٨٥	٣١١٤	١٩٩٩
٢٠٨٩١٣٧٥	٨٢٦٠	٤١٦٢٤٢٠	١٦٧٧	١٦٧٢٨٩٥٥	٦٥٨٣	٢٠٠٠
١٣٣٧٦٩٥١	٤١٦٦	١١٠٧٠٨٧	٢٠٦	١٢٢٦٩٨٦٤	٣٩٦٠	٢٠٠١
١٧١٩٩٥٢٢	٤٦٦٩	٤٣١٤٩٣٩	١٣٧٤	١٢٨٨٤٥٨٣	٣٢٩٥	٢٠٠٢
١٣٢٠٦١٥٥	٣٨٥٤	١٦١٢٧٤٥	٤٤٤	١١٥٩٣٤١٠	٣٤١٠	٢٠٠٣
١٠٩٩١٠٩٦	٣٧٦١	٩٩٧٥٠٠	٢٩٩	٩٩٩٣٥٩٦	٣٤٦٢	٢٠٠٤
١٦٢٦٦٩٤٦	٤٤٦٢	١٨٠٦٢٣٥	٥١٠	١٤٤٦٠٧١١	٣٩٥٢	٢٠٠٥



## النشاط التحصيلي للمؤسسة خلال عام ٢٠٠٥

( , ) ( )  
 ( , )  
 (% , ) (% , ) (% , )  
 (% , )  
 ( , ) ( , ) ( , )  
 (% , ) (% , ) (% , )  
 .( )  
 ( ) ( )  
 .( - )



( )

إجمالي المبالغ المستحقة والمحصلة من القروض خلال عام ٢٠٠٥

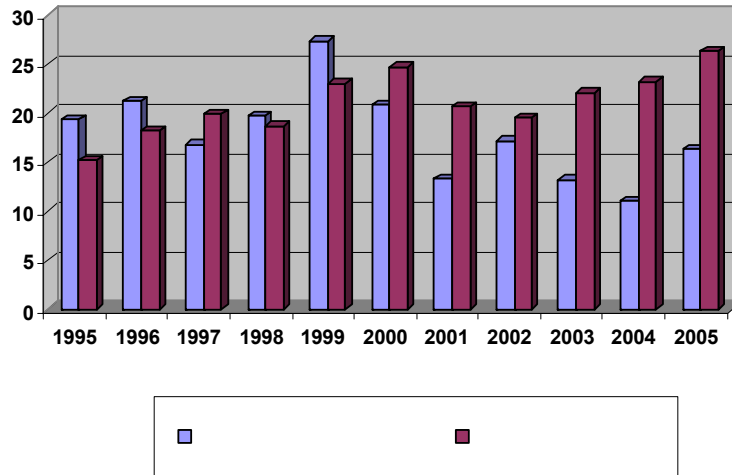
إقليم الوسط	١٢١٤٦٩٩٣	١٥٤٨٤٠٠٠	%٧٨,٤
السلط	٢١٦٤٠٨٩	٢٦٤٠٠٠٠	%٨٢
الثونة الجنوبية	١١١٠٧١٥	١٤٨١٠٠٠	%٧٥
جنوب عمان	٣١٤٨٧٠٢	٣٨٨٧٠٠٠	%٨١
الأغوار الوسطى	١٣١٦١٨٤	١٧٣٢٠٠٠	%٧٦
مادبا	٢٠٧٩٥٢٤	٢٧٠٠٠٠	%٧٧
الزرقاء	٩٦٧٥٧١	١٣٤٤٠٠٠	%٧٢
غرب عمان	١٣٦٠٢٠٨	١٧٠٠٠٠٠	%٨٠
إقليم الشمال	٨٧١٧٦٣٧	١١٥٢٩٠٠٠	%٧٥,٦
اريد	١١٨١٥٣٧	١٥٧٥٠٠٠	%٧٥
جرش	٩٢٠٩١٨	١٠٥٠٠٠٠	%٨٧,٧
وادي اليبس	١٠٠٩٣٢١	١٤٠٠٠٠٠	%٧٢,١
الرمثا	٥٣٢٨٣٢	٦٥٥٠٠٠	%٨١,٤
المفرق	٢٦٥٤٥٤٤	٣٩٠٣٠٠٠	%٦٨
عجلون	١٠٦٠٤٦٠	١١٧٨٠٠٠	%٩٠
بني كنانة	٨٢٥٤٢٧	١١٩٦٠٠٠	%٦٩
الكورة	٥٣٢٥٩٨	٥٧٢٠٠٠	%٩٣,١
إقليم الجنوب	٥٣٩٤٣٠٧	٨٥٢١٠٠٠	%٦٣,٣
الكرك	١٥٦٨٨٨١	٢٥٣٠٠٠٠	%٦٢
معان	٨٥٢٥٧٨	١٢٠٠٠٠٠	%٧١,١
الطفيلة	٩٠٦٦٠٤	١٤٠٠٠٠٠	%٦٤,٨
غور الصافي	٦٦٣٨٣٧	١٣٨٣٠٠٠	%٤٨
العقبة	٣٩٥٩٨٨	٤٣٥٠٠٠	%٩١
القصر	١٠٠٦٤١٩	١٥٧٣٠٠٠	%٦٤
			% ,

( )

( ) ( - )

Chart No.(7)

Development of Loans Delivered & Total Collections During (1995-2005) (JD Million)



( )

توزيع القروض الممنوحة من المؤسسة والمحصلة من المقترضين خلال الفترة (١٩٩٥-٢٠٠٥)

بالمليون دينار

Year	Loans Delivered (JD Million)	Total Collections (JD Million)
1995	15.2	19.3
1996	18.2	21.2
1997	19.9	16.8
1998	18.7	19.7
1999	23	27.4
2000	24.7	20.9
2001	20.7	13.3
2002	19.5	17.2
2003	22.1	13.2
2004	23.2	11
2005	26.3	16.3



## أرصدة القروض القائمة على المزارعين في نهاية عام ٢٠٠٥

( )

( ) ( )

( )

( , % ) ( )

( , % ) ( ) ( - )

( , % ) ( ) ( )

٧,٦%	٧١٨٣٦٦١	٢٧٣٣	القروض التشغيلية (الموسمية وقصيرة الأجل)
٩٢,٤%	٨٧٣٤٧٨٦٥	٣٨٠٩٤	القروض الإنمائية (المتوسطة وطويلة الأجل)
%			



( )

أرصدة القروض القائمة على المزارعين المقترضين موزعة حسب الفروع ضمن أقاليم المملكة كما هي في نهاية عام ٢٠٠٥

٣٩٦٦٠٣٨٥	١٤٠٣١	٤٨٦١٥٦٥	١١٧	٢٣٦١٧٢٢	١٤١	٥٩١٤٦٢٢	٥٨٨	٧٧٤١٠١٠	١٥٦٥	١٨٧٨١٤٦٦	١١٦٢٠	إقليم الوسط
٦٣٢٩٨٣٨	٢٢٩١	٢٤٠٧٧١	٨	٥٢٦٤٥٨	٢٨	١١٩٨١٦٦	١٢٩	١٣٧٩١١٤	٢٩٦	٢٩٨٥٣٢٩	١٨٣٠	السلط
٣٥٩١٢٥٣	١٢٥١	٦٣٢٧٤٢	١٨	٣٠٢٨٢٩	١٥	٥٠٩٢١٤	٥٣	٥٤٠٥٦٣	١٠٩	١٦٠٥٩٠٥	١٠٥٦	الثونة الجنوبية
٨٧٤٨٤٤١	٢٤٢٩	٢٢٣٢٦٨١	٤٨	٥١٦٦٥٦	٤٥	١٤٣٤٩٩٦	١٣٣	١٥١٥٦٣٣	٣٠٥	٣٠٤٨٤٧٥	١٨٩٨	جنوب عمان
٣٩٩٠٥١٠	١٣٣٩	٥٤٤٢٦١	١٠	٢٤٨٩٢٦	١٣	٩٥٤٢٥٩	٦٢	٨٠٣١٨٩	١٥٥	١٧٣٩٨٧٥	١٠٩٩	الأغوار الوسطى
٩٠٠٤٩٦٩	٣٦٣٥	٢٤٢٧٥٨	٧	٢٨٨٤٦٤	١٧	١٠٥٨٣٥٨	١٠٥	٢٠٩٠٦٩٢	٣٩٦	٥٣٢٤٦٩٧	٣١١٠	مادبا
٣٧٨٧٣٦٩	١١٨٦	٧٧٤٢١٢	١٩	٣٦٧٥٣١	١٧	٤٠٧٥٤٦	٣٩	٥٣٧٢٩٩	١١٣	١٧٠٠٧٨١	٩٩٨	الزرقاء
٤٢٠٨٠٠٥	١٩٠٠	١٩٤١٤٠	٧	١١٠٨٥٨	٦	٦٥٢٠٨٣	٦٧	٨٧٤٥٢٠	١٩١	٢٣٧٦٤٠٤	١٦٢٩	غرب عمان
٣٢٢١٠٢٧٢	١٤٦٩١	٣٢٤٠٧٥٠	٨٤	١٧٩٤٣٩٧	١٠٩	٤٠٩٩٣٦٩	٤٢٨	٦٠٧٣٤٥٢	١٣١٧	١٧٠٠٢٣٠٤	١٢٧٥٣	إقليم الشمال
٤٥٩٢٥٦٦	٢٣١٧	٢٩٤٥٣٣	٥	١٩١٢١١	٨	٤٩٤٢٥٠	٥٧	٩٢٠٥٥٥	٢٠٦	٢٦٩٢٠١٧	٢٠٤١	اريد
٣٠٤٤٤٨٦	١٤٨٦	٤١١٤٨٢	٨	١٦٤٢١٣	١٣	٣٥٩٣٥٩	٤٢	٥٥١٥٥٧	١٢٢	١٥٥٧٨٧٨	١٣٠١	جرش
٣٧٩١١٢٧	١٥٩٠	١٠١٨٩٣	٣	١٥٢٥٨٧	٩	٦٢٩٤٤١	٥٨	٩٢٨٩٣٢	١٩٧	١٩٧٨٢٧٤	١٣٢٣	وادي اليابس
١٨٤٢٦٤٢	١٢٣٢	٠	٠	١٩٤٠٣	٣	١٢١٩٨٦	١٦	٣٤٨٠٧٦	٧٦	١٣٥٣١٧٧	١١٣٧	الرمثا
٩١٦٧٦٨٦	٢٦١٢	١٨٣٥٢٤٨	٥٩	١٠٣٣٢٢٧	٦٢	١٦٥٦٠٨٧	١٥٠	١٥٨٠١٥٠	٣١٧	٣٠٦٢٩٧٤	٢٠٢٤	المفرق
٣٨٠٨٦٠٨	١٨٠٧	٣٣٧٤٠٦	٤	٩١٠٥٦	٧	٤٠٢٣٢١	٥٥	٧٨٧٣٣٤	١٨٦	٢١٩٠٤٩١	١٥٥٥	عجلون
٣٨٧٥٨٠٤	٢٤٩٦	٢٤٦٦٦٨	٤	١٤٢٧٠٠	٧	٢٦٦٣٨٤	٣٠	٦١٤٢٣٢	١٣٦	٢٦٠٥٨٢٠	٢٣١٩	بني كنانة
٢٠٨٧٣٥٠	١١٥١	١٣٥٢٠	١	٠	٠	١٦٩٥٤١	٢٠	٣٤٢٦١٦	٧٧	١٥٦١٦٧٣	١٠٥٣	الكورة
٢٢٦٦٠٨٦٩	١٢١٠٥	٧٩٣١١٥	١٧	٧٧٠٨٦٥	٤٣	١٩٤٦١٨٧	٢٠٣	٣٩١١٣٦١	٧٧١	١٥٢٣٩٣٤١	١١٠٧١	إقليم الجنوب
٦٥٦٢٧٦٩	٣٤٤٢	٥٩٧٢٦	٢	١٩٦٤٥٣	١٢	٥٩٢٦٥٦	٦٠	١٢٣٥٤٣٥	٢٤١	٤٤٧٨٤٩٩	٣١٢٧	الكرك
٣٠٠٤١٤٥	١٦٢٦	١٦٩٣٣١	٣	١٢٤٣٦٧	٩	٣٣٢١٥٩	٣٥	٤٤٢١١٠	٨٥	١٩٣٦١٧٨	١٤٩٤	معان
٣٤٤٩٣٩٣	١٩٤٧	٨٥٠٢٥	٣	٩٤٢٥٠	٥	٢٦٤٨٨٣	٢٩	٦٢٣٠٩٦	١٢٧	٢٣٨٢١٣٩	١٧٨٣	الطفيلة
٤٧٥٢٢٧٤	٢٧٤٤	٤٥٨٣٧٩	٦	١٧٣٣٥٠	٨	٣٥٧٥٤٩	٣١	٤٢١٨٣٤	٨٥	٣٣٤١١٦٢	٢٦١٤	غور الصافي
٨١٠٤٢٨	٥٦٦	٢٠٦٥٤	٣	٦٠٥٣٨	٣	١٩٥٩٩	٢	٥٤٧٨٤	١١	٦٥٤٨٥٣	٥٤٧	العقبة
٤٠٨١٨٦٠	١٧٨٠	٠	٠	١٢١٩٠٧	٦	٣٧٩٣٤١	٤٦	١١٣٤١٠٢	٢٢٢	٢٤٤٦٥١٠	١٥٠٦	القصر
%	%	%	%	%	%	%	%	%	%	%	%	

## مصادر التمويل المتاحة للإقراض

:

أولاً: مصادر التمويل الذاتية:

( ) رأس المال:

( , ) الاحتياطي العام:

ثانياً: مصادر التمويل غير الذاتية:

١. القروض والتسهيلات الائتمانية المحلية:

( , )

٢. القروض الخارجية:

( , )

٣. الودائع:

(% )

( , )

## الأموال غير المنقولة والممتلكات المسجلة باسم المؤسسة

( ) ( , )  
( ) ( )

## الحسابات الختامية للمؤسسة

:

( ) (

( , ) / /

( , )

/ / ( ) (

( , ) ( , )

( )

(% , ) (

(% , )

( , ) (

(% ) ( , )

( )

الأموال غير المنقولة المسجلة باسم المؤسسة كما هي في ٢٠٠٥/١٢/٣١

		/ /				
١٥٨٥٥٤,٢٤٨	٠	١٣٨٩٣٠,٢٤٨	٥٧٨٨,٧٦٠	١٤٤٧١٩,٠٠٨	١٩٦٢٤,٠	المديرية العامة
٢١٣٩٣٩,٧١٩	٠	١٥١٥٤٣,٧١٩	٦٣٧٨,٠٥٨	١٥٧٩٢١,٧٧٧	٦٢٣٩٦	اريد
١٢٧٠١,٣١٢	٠	١١٦٥٣,٣٧١	٤٨٥,٥٥٧	١٢١٣٨,٩٢٨	١٠٤٧,٩٤١	الأغوار الشمالية
٦٠,٣٢١	٠	٦٠,٣٢١	٢,٥١٣	٦٢,٨٣٤	٠	تسويق اليبابس
٩٥٩٩٨,١٥٧	٤٠٠	٩٥٩٩٨,١٥٧	٣٩٩٩,٩٢٣	٩٩٩٩٨,٠٨٠	٠	المفرق
٢٢٢٠٦,١٧١	٠	٢١٢٠٦,١٧١	٨٨٣,٥٩٠	٢٢٠٨٩,٧٦١	١٠٠٠,٠	جرش
١٣٢٩٧٦,٥٤٠	٥٢٢	١٣١٥٦٢,٥٤٠	٥٤٨١,٧٧٣	١٣٧٠٤٤,٣١٣	١٤١٤,٠	الطفيلة
٧١٤٦,٧٣٥	٠	٦٠٤٢,٧٣٥	٢٥١,٧٨١	٦٢٩٤,٥١٦	١١٠٤,٠	عجلون
٣٢٥٧,٠٢٩	٠	٢٢٥٧,٠٢٩	٩٤,٠٤٣	٢٣٥١,٠٧٢	١٠٠٠,٠	سكن معان
١٠٢٧١,٠٢٨	٢١٥	٨٢٧١,٠٢٨	٣٤٤,٦٢٦	٨٦١٥,٦٥٤	٢٠٠٠,٠	سكن الشونة
٣٠١٣,٩٢٩	٠	٣٠١٣,٩٢٩	١٢٥,٥٨٠	٣١٣٩,٥٠٩	٠	سكن مادبا
٦٠١٦٩,٨٨٢	٠	٥١٦٢١,٤٩٧	٢١٥٠,٨٩٦	٥٣٧٧٢,٣٩٣	٨٥٤٨,٣٨٥	مادبا
١٢٣٣٥٨,٢٨٦	٠	١٢٣٣٥٦,٢٨٦	٥١٣٩,٨٤٥	١٢٨٤٩٦,١٣١	٢,٠	السلط
١٤٦٢٣,٤٤٧	٠	١٤٦٢٣,٤٤٧	٦٠٩,٣١٠	١٥٢٣٢,٧٥٧	٠	غور الصافي
٨,١١٥	٠	٨,١١٥	٠,٣٣٨	٨,٤٥٣	٠	تسويق معان
١٤٢,١٤٩	٠	١٤٢,١٤٩	٥,٩٢٣	١٤٨,٠٧٢	٠	الرمثا
١١١٧٦٧,٩٦١	٠	١١١٧٦٧,٩٦١	٤٦٥٦,٩٩٨	١١٦٤٢٤,٩٥٩	٠	الكرك





**مؤسسة الإقراض الزراعي**  
**مؤسسة حكومية ذات شخصية معنوية واستقلال مالي وإداري**  
**عمان - المملكة الأردنية الهاشمية**

**البيانات المالية**  
**وتقرير مدقق الحسابات**  
**للسنة المنتهية في ٣١ كانون الأول ٢٠٠٥**



**مؤسسة الإقراض الزراعي**  
**مؤسسة حكومية ذات شخصية معنوية واستقلال مالي وإداري**  
**عمان - المملكة الأردنية الهاشمية**

	٥٦	
	-	
-	٧١-٦٢	



( )

( / )

)

( / )

(

( )





-

إن الايضاحات المرفقة تشكل جزءاً لا يتجزأ من هذه البيانات العالية



-

\_\_\_\_\_

\_\_\_\_\_

\_\_\_\_\_

\_\_\_\_\_

\_\_\_\_\_

-

/

( , )

-

\_\_\_\_\_

\_\_\_\_\_

=====

إن الأيضاحات المرفقة تشكل جزءاً لا يتجزأ من هذه البيانات العالية



-

\_\_\_\_\_

\_\_\_\_\_

\_\_\_\_\_

\_\_\_\_\_

:

( ) ( )  
( ) ( )

( )

( )

( ) ( )  
- ( )  
- ( )

-

=====

إن الأيضاحات المرفقة تشكل جزءاً لا يتجزأ من هذه البيانات العالية



-

/

-	-	-	-	( )	-	-
( )	-	-	-	-	( )	-
( )	( )	-	-	-	-	-
-	-	-	-	-	-	-
-	-	-	-	-	-	-
-	-	-	-	( )	-	-
( )	-	-	-	-	( )	-
( )	( )	-	-	-	-	-
-	-	-	-	-	-	-
( )	( )	-	-	-	-	-

إن الأيضاحات المرفقة تشكل جزءاً لا يتجزأ من هذه البيانات العالية



-

---



---

:

-

-

( )

( , )

:

( , )

( , )

( , )

---



---

( , )

( , )

( , )

( , )

-

( , )

( , )

---

( , )

( , )

( , )

( , )

-

( ) /

---



---

( , )

-

---



---

إن الأيضاحات المرفقة تشكل جزءاً لا يتجزأ من هذه البيانات العالية



-

/

:

\_\_\_\_\_

\_\_\_\_\_

\_\_\_\_\_

% %

\_\_\_\_\_

\_\_\_\_\_

:



%  
%  
%  
%  
%  
%  
%  
%  
%  
%  
%

\_\_\_\_\_

\_\_\_\_\_

\_\_\_\_\_

\_\_\_\_\_



			:
-			
-			-
-			-
-	/		-
-	/		-
-			
-	/		
			:
			:





:

	( / )	( / )	( / )	
	-	( , )	-	( , )
	-	( , )	-	( , )
	-	-	( , )	( , )
	( , )	( , )	-	( , )
	-	-		
	( , ) % ,	( , )	-	-
	-	-	( , )	( , ) % ,
	( , ) %		-	



:

			( )			
			( )			
			-			
			-			
			-			
			-			
			-			
			-			
			-			
			-			
			-			
			-			
			-			
			-			
			-			
			-			
			-			
			( )			

		%	
		%	
		:	
/ -			
/			
.MB			
/ -		, ,	, ,
/ -		, ,	, ,



:

\_\_\_\_\_

-

-

-

-

-

-

-

-

-

-

-

-

-

-

\_\_\_\_\_

=====

، ،  
، ،

:

\_\_\_\_\_

-

-

-

-

/

\_\_\_\_\_

=====



، ،  
، ،  
:

/ -  
\_\_\_\_\_  
\_\_\_\_\_  
\_\_\_\_\_

، ،  
، ،  
:

\_\_\_\_\_  
\_\_\_\_\_  
\_\_\_\_\_



:

\_\_\_\_\_

\_\_\_\_\_

=====



( )


% , %



.% , % ,


% %


## عناوين المديرية العامة والإدارات الإقليمية وفروع المؤسسة









































































- :

(٧٧) الرمز البريدي (١١١١٨) 

٥٦٩٨٣٦٥  ٥٦٦١١٠٥ 

 www.acc.gov.jo

 adminacc@go.com.jo

الكرك - أبو حمور	دوار المدينة الرياضية-دخلة جريدة العرب اليوم	اريد - غرفة تجارة اريد
٠٣/٢٣٨٦١٦٥  ٢٢ 	٥٦٢٢٧٧٤  ٦٨٤ 	٠٢/٧٢٥٩٦٩٩  ٣٩٠٠ 
		
أبو حمور - قرب مديرية الزراعة	بيادر وادي السير	٠٢/٧٢٤٦٠٤١  ٤٧ 
٠٣/٢٣٨٦١٦٤  ٢٢ 	١١٨١٤ الرمز البريدي ١٤١٧٠٠ 	
	٥٨٥٧٧٤٦ 	الشارع الرئيسي - قرب تفرع (اريد-سوف)
شارع البلدية		٠٢/٦٣٥٤٥٧٦  ٧ 
٠٣/٢٣٠٢٦٦٤  ١١ 	القويسمة - قرب كلية حطين	
	١١٥٩٣ الرمز البريدي ٣٨٨٠٥ 	مثلث سما الروسان-طريق الحمة
قرب المؤسسة الاستهلاكية العسكرية	٤٧٤١٤٤٧ 	٠٢/٧٥٨٥٥٧٠  ٢٤ 
٠٣/٢٢٤٣٤٥٠  ٤٤ 		
	مقابل حجازي مول	بجانب مركز صحي وادي الريان
وسط البلد - خلف مديرية الأمن العام	٠٥/٣٩٨٤٠٣٩  ٤٦٣٣ 	٠٢/٦٥٧٠٠٤٢  ٤ 
٠٣/٢١٣٢٠٧٩  ١٥ 		
	مركز المدينة	شارع الجيش قرب الدفاع المدني
شارع الكورنيش	٠٥/٣٥٥٠٣٠٩  ١٦ 	٠٢/٦٢٣٢٨٢٢  ١٦ 
٧٧١١٠ الرمز البريدي ١٣ 		
٠٣/٢٠١٦٨٣٥  	قرب دوار وصفي التل	قرب دوار الرمثا
	١٧١١٠ الرمز البريدي ٥ 	٠٢/٧٣٨٠٩٩٦  ٤ 
	٠٥/٣٢٤٤٥٩٧ 	
مبنى بلدية القصر		الشارع الرئيسي-مقابل البنك العربي
٠٣/٢٣١٥٩٦٠  ٣٥ 	معدي ٣٤ 	٠٢/٦٤٢٠٠٧٤  ١٨ 
		
مجمع الدوائر الحكومية	٠٥/٣٥٧١٣٥٧  ٣٤ 	دير أبي سعيد
٠٥/٣٥٨١٥٣٩  ٩٨ 		٠٢/٦٥٢١٤٣٩  ٨١ 